











**Legenda**

-  Borgo prima del XII sec. (abitato Pioggia Grande)
-  Abitato di Pioggia Grande prima del XII sec.
-  Insediamenti costruiti tra il XII -XV sec.
-  Insediamenti costruiti nel XV sec.
-  Insediamenti costruiti tra il XV-XVII sec.
-  Tracciato delle mura tra il XV-XVII sec.
-  Insediamenti costruiti nel XVII sec
-  Insediamenti costruiti tra il XVII-XIX sec
-  Espansione del borgo dopo il XIX sec.
-  Perimetro dell'ambito del PdR (53830 mq)

- 1- Palazzo Santucci
- 2- Chiesa S. Sebastiano
- 3- Chiesa del Suffragio
- 4- Porta Santa Maria
- 5- Porta Macello
- 6- Porta Villotta
- 7- Porta San Pelino
- 8- Chiesa della famiglia Piccioli
- 9- Chiesa Santa Maria del Rosario

